



# Università $\frac{1}{2}$ degli Studi di Torino

Questionario su esami e infrastrutture

Anno accademico: 2021/2022

Le informazioni raccolte sono relative all'Anno accademico: 2020/2021

## **DIPARTIMENTO DI SCIENZE DELLA SANITA' PUBBLICA E PEDIATRICHE**

Riepilogo valutazioni studenti sul Corso di Studi, aule e attrezzature e servizi di supporto e le prove d'esame.

Rapporto statistico relativo al Corso di Studi

LAUREA I<sup>^</sup> LIV, IN

**INFERMIERISTICA PEDIATRICA (ABILITANTE ALLA PROFESSIONE SANITARIA DI INFERMIERE  
PEDIATRICO)**

### LEGENDA

Di seguito si riportano le indicazioni riguardanti i giudizi di valutazione espressi dai rispondenti sui diversi aspetti dell'esame sostenuto.

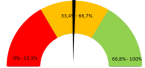
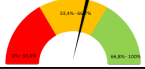
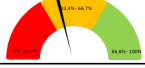
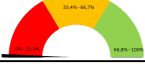
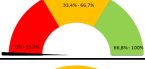





Si rappresenta un "indice di soddisfazione" ottenuto come rapporto tra la somma delle risposte positive (PIU SI CHE NO / DECISAMENTE SI) e il totale dei primi quattro giudizi.

I questionari oggetto di elaborazione sono quelli nei quali è stata dichiarata una frequenza media agli insegnamenti superiore al 50%

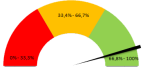
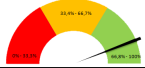

N. questionari su Corso di Studi, aule e attrezzature e servizi di supporto (Parte A, erogata una volta sola allo studente): 32

N. questionari su Prove d'esame (Parte B, erogata per ogni prova di esame sostenuta dallo studente): 271

### CORSO DI STUDI, AULE E ATTREZZATURE E SERVIZI DI SUPPORTO

DOMANDE	Indice di soddisfazione
Carico di studio	 50.00%
Organizzazione complessiva	 57.69%
Orario lezioni	 42.31%
Adeguatezza aule lezione	 nan%
Adeguatezza sale studio	 nan%
Adeguatezza biblioteche	 nan%
Adeguatezza laboratori	 nan%
Adeguatezza attrezzature didattiche	 73.08%
Servizio segreteria	 62.50%
Soddisfazione complessiva	 80.77%

### PROVE D'ESAME

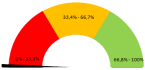
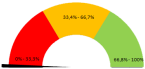

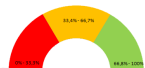
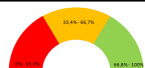
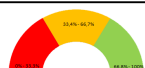
DOMANDE	Indice di soddisfazione
Soddisfazione svolgimento esame	 91.63%
Adeguatezza materiale didattico	 88.60%
Congruenza CFU e carico di studio	 83.04%

I questionari oggetto di elaborazione sono quelli nei quali  $\bar{x} \geq 1/2$  stata dichiarata una frequenza media agli insegnamenti inferiore al 50%

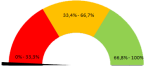
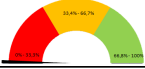

N. questionari su Corso di Studi, aule e attrezzature e servizi di supporto (Parte A, erogata una volta sola allo studente): 0

N. questionari su Prove d'esame (Parte B, erogata per ogni prova di esame sostenuta dallo studente): 0

### CORSO DI STUDI, AULE E ATTREZZATURE E SERVIZI DI SUPPORTO

DOMANDE	Indice di soddisfazione
Carico di studio	 <span>0.00%</span>
Organizzazione complessiva	 <span>0.00%</span>
Adeguatezza aule studio	 <span>0.00%</span>
Adeguatezza biblioteche	 <span>0.00%</span>
Servizio segreteria	 <span>0.00%</span>
Soddisfazione complessiva insegnamenti	 <span>0.00%</span>

### PROVE D'ESAME

DOMANDE	Indice di soddisfazione
Soddisfazione svolgimento esame	 <span>0.00%</span>
Adeguatezza materiale didattico	 <span>0.00%</span>
Congruenza CFU e carico di studio	 <span>0.00%</span>