



**UNIVERSITÀ
DI TORINO**

Questionario su esami e infrastrutture

Anno accademico: 2023/2024

Le informazioni raccolte sono relative all'Anno accademico: 2022/2023

**DIPARTIMENTO DI SCIENZE DELLA SANITA' PUBBLICA E
PEDIATRICHE**

Riepilogo valutazioni studenti sul Corso di Studi, aule e attrezzature e servizi di supporto e le prove d'esame.

Rapporto statistico relativo al Corso di Studi

LAUREA I[^] LIV, IN

INFERMIERISTICA PEDIATRICA (ABILITANTE ALLA PROFESSIONE SANITARIA DI INFERMIERE

PEDIATRICO)

LEGENDA

Di seguito si riportano le indicazioni riguardanti i giudizi di valutazione espressi dai rispondenti sui diversi aspetti dell'esame sostenuto.

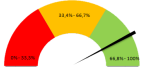


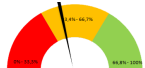
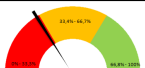
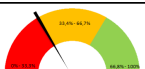
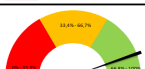
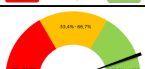
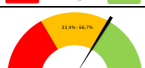
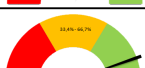
Si rappresenta un "indice di soddisfazione" ottenuto come rapporto tra la somma delle risposte positive (PIU' SI CHE NO / DECISAMENTE SI) e il totale dei primi quattro giudizi.

I questionari oggetto di elaborazione sono quelli nei quali è stata dichiarata una frequenza media agli insegnamenti superiore al 50%

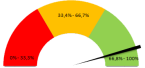
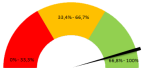
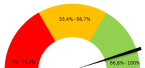
N. questionari su Corso di Studi, aule e attrezzature e servizi di supporto (Parte A, erogata una volta sola allo studente): 41

N. questionari su Prove d'esame (Parte B, erogata per ogni prova di esame sostenuta dallo studente): 360

CORSO DI STUDI, AULE E ATTREZZATURE E SERVIZI DI SUPPORTO

DOMANDE	Indice di soddisfazione
Carico di studio	 84.62%
Organizzazione complessiva	 61.54%
Orario lezioni	 56.41%
Adeguatezza aule lezione	 43.59%
Adeguatezza sale studio	 32.14%
Adeguatezza biblioteche	 33.33%
Adeguatezza laboratori	 89.47%
Adeguatezza attrezzature didattiche	 89.47%
Servizio segreteria	 67.86%
Soddisfazione complessiva	 89.19%

PROVE D'ESAME

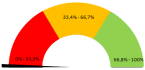
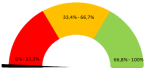

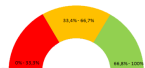
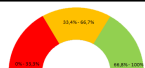
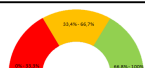
DOMANDE	Indice di soddisfazione
Soddisfazione svolgimento esame	 91.23%
Adeguatezza materiale didattico	 91.23%
Congruenza CFU e carico di studio	 90.32%

I questionari oggetto di elaborazione sono quelli nei quali è stata dichiarata una frequenza media agli insegnamenti inferiore al 50%

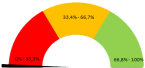

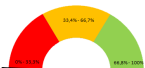
N. questionari su Corso di Studi, aule e attrezzature e servizi di supporto (Parte A, erogata una volta sola allo studente): 0

N. questionari su Prove d'esame (Parte B, erogata per ogni prova di esame sostenuta dallo studente): 0

CORSO DI STUDI, AULE E ATTREZZATURE E SERVIZI DI SUPPORTO

DOMANDE	Indice di soddisfazione	
Carico di studio		0.00%
Organizzazione complessiva		0.00%
Adeguatezza aule studio		0.00%
Adeguatezza biblioteche		0.00%
Servizio segreteria		0.00%
Soddisfazione complessiva insegnamenti		0.00%

PROVE D'ESAME

DOMANDE	Indice di soddisfazione	
Soddisfazione svolgimento esame		0.00%
Adeguatezza materiale didattico		0.00%
Congruenza CFU e carico di studio		0.00%